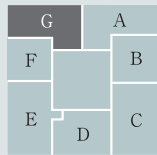


G type

plan
EAST棟

専有面積
89.72㎡(27.14坪)

ガーデンテラス・
バルコニー面積
21.89㎡(6.62坪)



43-46F

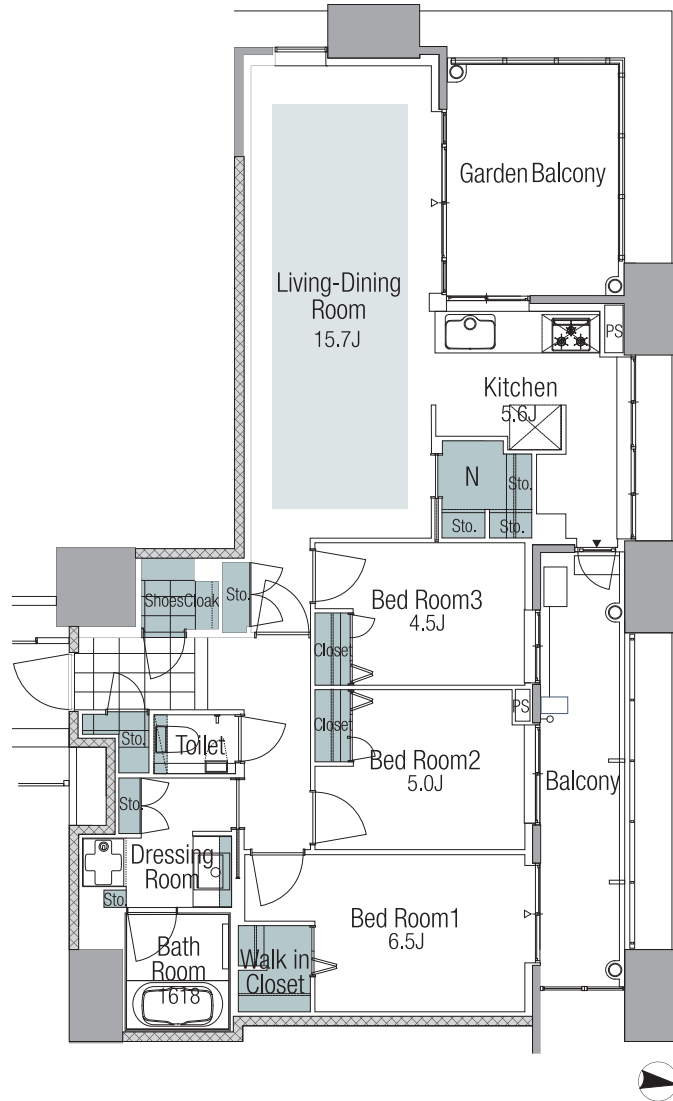
32-42F

20-31F

3-19F

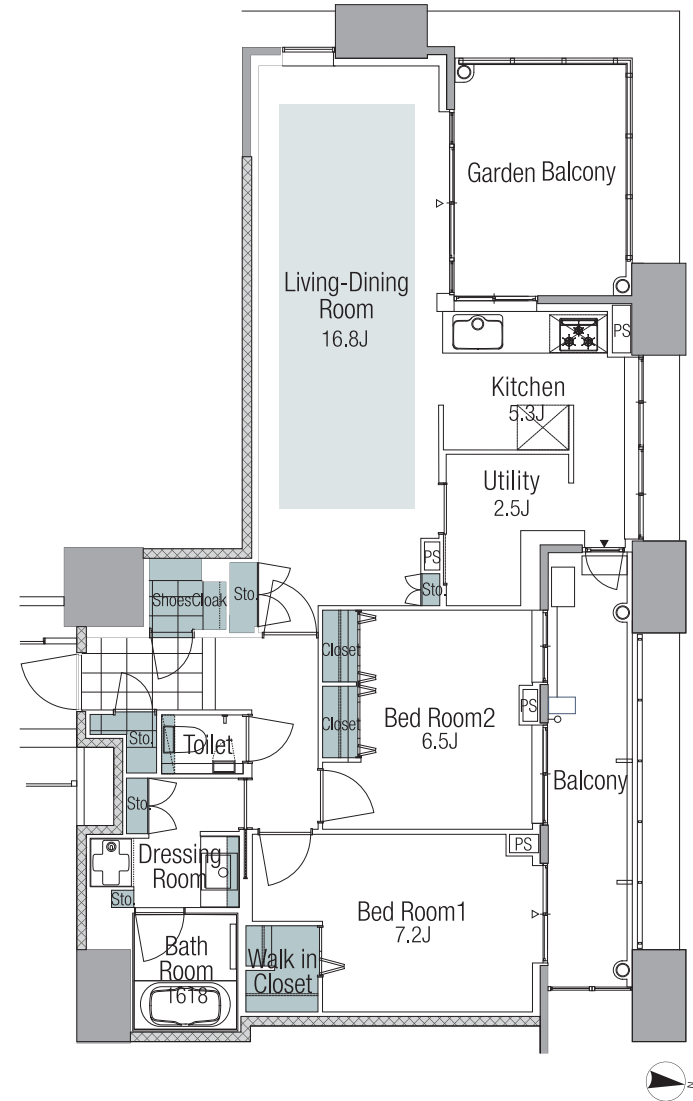
STANDARD 3LDK+WIC+SC+N

(ウォークインクローゼット)(シューズクローク)(納戸)



MENU 2LDK+WIC+SC+U

(ウォークインクローゼット)(シューズクローク)(ユーティリティ)



N=納戸、=床暖房、=収納

※掲載は、EAST棟の図面になります。また、今後の設計の変更、改良や施工上の都合等により、変更となることがあります。※下がり天井及び梁型は、各階数・タイプにより異なるため、本図面には記載しておりません。