

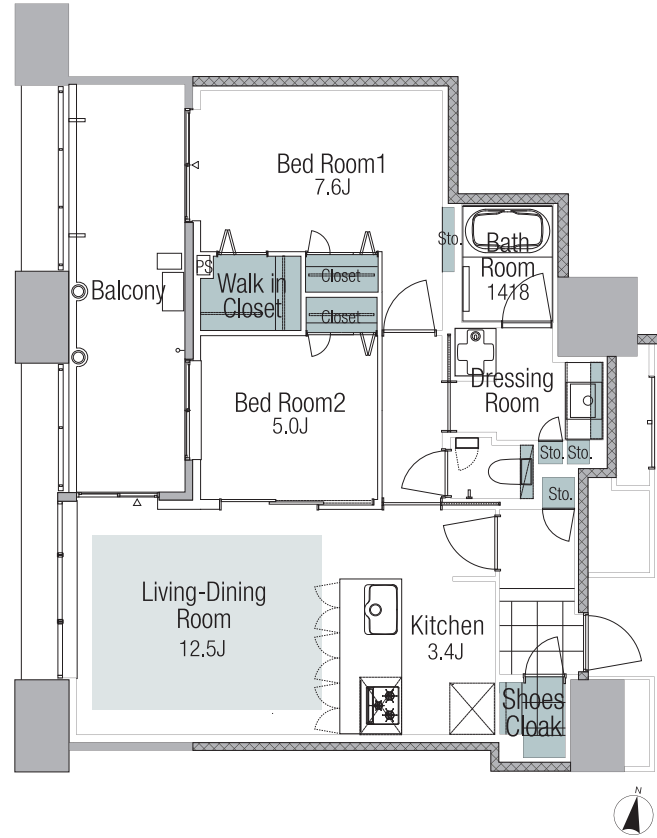

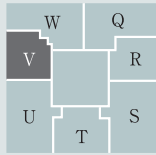
**STANDARD 2LDK+WIC+SC**  
(ウォークインクローゼット) (シューズクローク)

**V**  
**type**

plan  
 EAST棟

専有面積  
 69.12㎡ (20.90坪)

バルコニー面積  
 12.98㎡ (3.92坪)



■ =床暖房、■ =収納

※掲載は、EAST棟の図面になります。また、今後の設計の変更、改良や施工上の都合等により、変更となることがあります。※下がり天井及び梁型は、各階数・タイプにより異なるため、本図面には記載しておりません。