
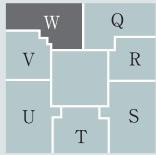


W
type

plan
EAST棟

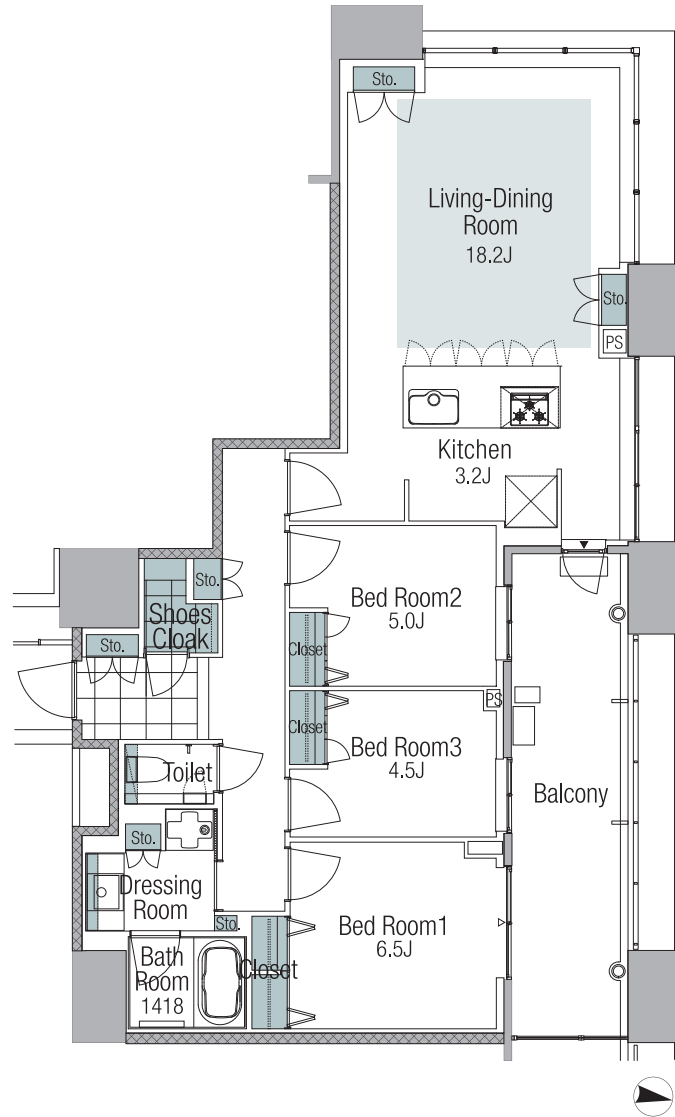
専有面積
90.44㎡(27.35坪)

バルコニー面積
15.29㎡(4.62坪)



MENU

3LDK+SC
(シューズクローク)



■ =床暖房、■ =収納

※掲載は、EAST棟の図面になります。また、今後の設計の変更、改良や施工上の都合等により、変更となることがあります。※下がり天井及び梁型は、各階数・タイプにより異なるため、本図面には記載しておりません。